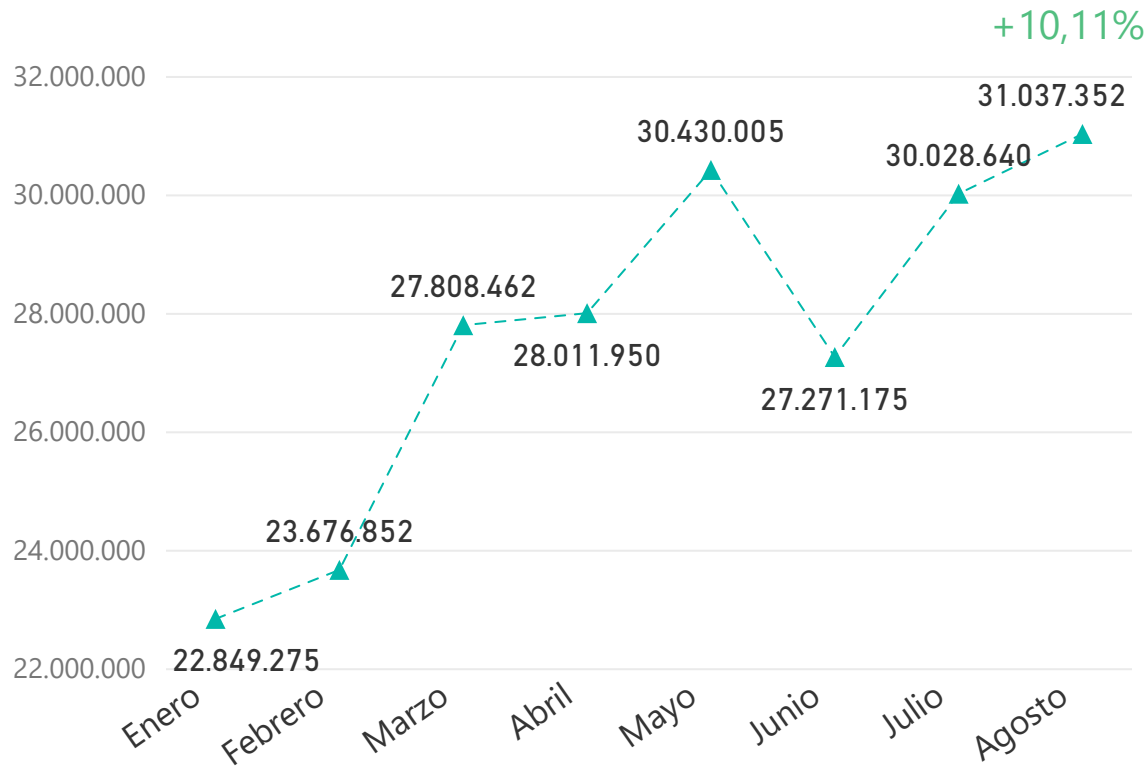


Reporte de viajes en el Subte Agosto 2019

SUBTE.data

Viajes realizados mensualmente



Cantidad de viajes realizados mensualmente

Enero	Febrero	Marzo	Abril	Mayo	Junio
22.849.275	23.676.852	27.808.462	28.011.950	30.430.005	27.271.175

Julio	Agosto
30.028.640	31.037.352

Promedio de viajes por día

Tipo	Viajes	Cantidad de días	Promedio
Hábil	26.839.198	21	1.278.057
Inhábil	4.198.154	10	419.815

Acumulado anual

221.113.711


Viajes

Día con mayor cantidad de viajes

Jueves 22 de agosto

1.367.376

Viajes



¿Qué pasó el 22 de agosto?

Nota sobre los vagones con amianto comprados a España que fueron destinados a la **Línea B**.

- BA Subte @basubte · 22 ago.**
#Subte Línea A | Servicio limitado entre la Mayo.
 2 comentarios 2 retweets 5 likes
- BA Subte @basubte · 22 ago.**
#Subte Línea H | Ya realiza su recorrido
 2 likes
- BA Subte @basubte · 22 ago.**
#Subte Línea H | Servicio limitado entre la
 3 comentarios 2 retweets 3 likes
- BA Subte @basubte · 22 ago.**
#Subte Línea E | Servicio normalizado.
 10 comentarios 4 retweets 7 likes
- BA Subte @basubte · 22 ago.**
#Subte Línea E | Servicio con demora.
 10 comentarios 4 retweets 7 likes

- BA Subte @basubte · 22 ago.**
#Subte Línea E | Servicio normalizado.
 3 comentarios 8 likes
- BA Subte @basubte · 22 ago.**
#Subte Línea E | Servicio con demora.
 9 comentarios 3 retweets 3 likes

Página 12
 La ministra Bullrich fortalece la doctrina Chocobar, validando asesinatos cometidos por las fuerzas de seguridad. Aseguró que el policía que mató de una patada en el pecho a un anciano que se mantenía en pie "hizo lo correcto". Inmediatamente, el policía fue liberado.

OTRA PATADA AL PECHO

Por Horacio Cicchitto

La doctrina llegó a los supermercados: personal de seguridad mató a golpes a un anciano que se había llevado comida sin pagar.

MISERIA
 Tras "Miseria Federal", Javier Milei dijo ayer, luego de haber sido el primer jefe de gobierno que se comprometió a combatir la pobreza, que el gobierno no tiene un plan para combatir la pobreza.

40 La medida por el amianto, por Claudio Zanger

1 Caricatura de Alberto Fernández

Enfermos por el amianto

LA NACION
 Jueves 22 de agosto de 2019

Sarmiento: anularon procesamientos por es en la investigación

La Fiscalía cuestionó el trabajo del juez Martínez de Giorgi, argumentando la falta de pruebas y la falta de interés de la víctima y beneficiario de De Vido, Mariana, Juan, Schvay y José López.

EL ENCENDIDO
 Los dilemas que envuelven a Macri y a Fernández

LA JUSTICIA COMPLICADA
 El juez criticado por Alberto F.

La provincia se niegan a financiar las medidas contra la crisis

Reivindican a militares caídos en períodos democráticos

Excusaron al policía que mató a un hombre de una patada

Diario Popular
 Jueves 22 de agosto de 2019

SI QUIEREN LAS CAMISETAS DE MARADONA, SELAS DAMOS

ABANDONAN A UN BEBE DENTRO DE UNA CAJA

SOLO 17 PRODUCTOS DE CANASTA DE ALIMENTOS TIENEN QUITA DEL IVA

3-0

Caminito
 Los 60 años de un emblema

Jorge Luis Borges, 120 años del argentino más universal

La Justicia complica a Macri por el Correo y beneficia a De Vido en el caso Odebrecht

El juez criticado por Alberto F.

Excusaron al policía que mató a un hombre de una patada

Clarín
 Jueves 22.8.2019

La Justicia complica a Macri por el Correo y beneficia a De Vido en el caso Odebrecht

El juez criticado por Alberto F.

Excusaron al policía que mató a un hombre de una patada

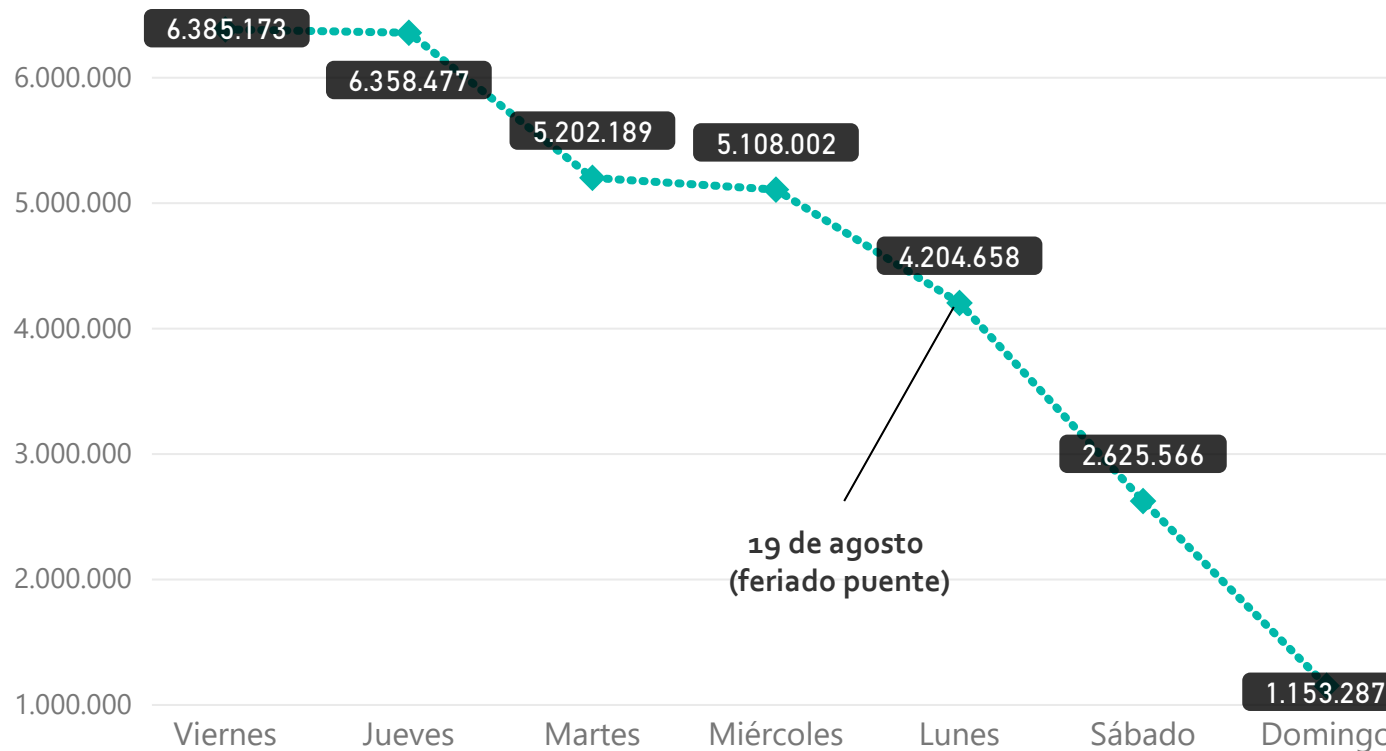
Excusaron al policía que mató a un hombre de una patada

Excusaron al policía que mató a un hombre de una patada




Viajes por día de la semana

Agosto tuvo 5 jueves y 5 viernes hábiles. El resto de la semana hábil tuvo 4 días días, con excepción del lunes que tuvo 3 días hábiles debido al *feriado puente* por el paso a la inmortalidad del General José de San Martín.



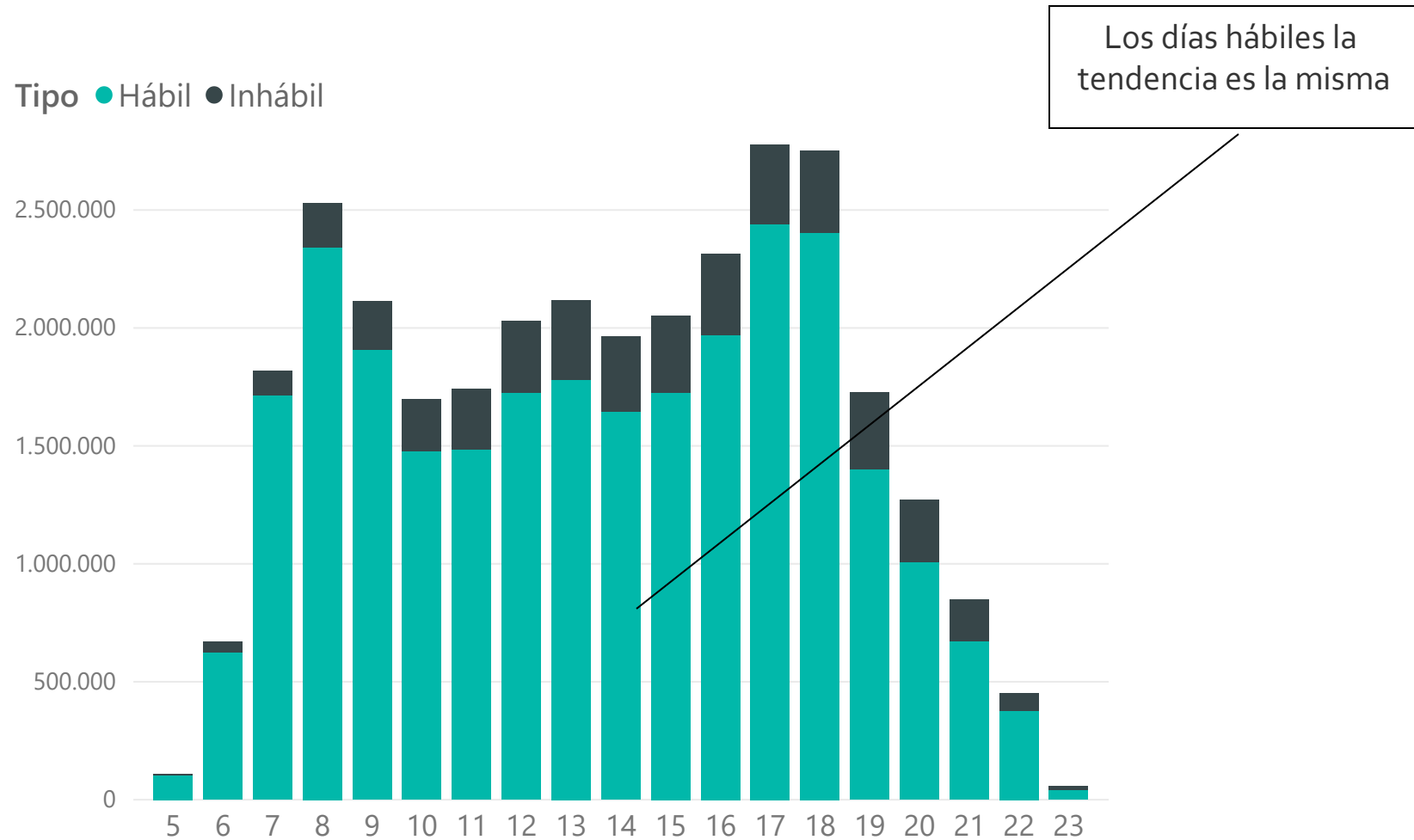
Los martes fueron los días donde se concentró la mayor demanda promedio por día hábil.



Viajes por hora

Hora	Viajes
5	110.072
6	668.964
7	1.819.247
8	2.528.350
9	2.112.688
10	1.696.387
11	1.740.885
12	2.029.876
13	2.117.322
14	1.963.351
15	2.050.495
16	2.315.083
17	2.777.624
18	2.750.939
19	1.728.302
20	1.272.355
21	846.686
22	451.738
23	56.988
Total	31.037.352

Los picos de demanda se dieron a las 8 a.m. y entre las 17 p.m. y 18 p.m.

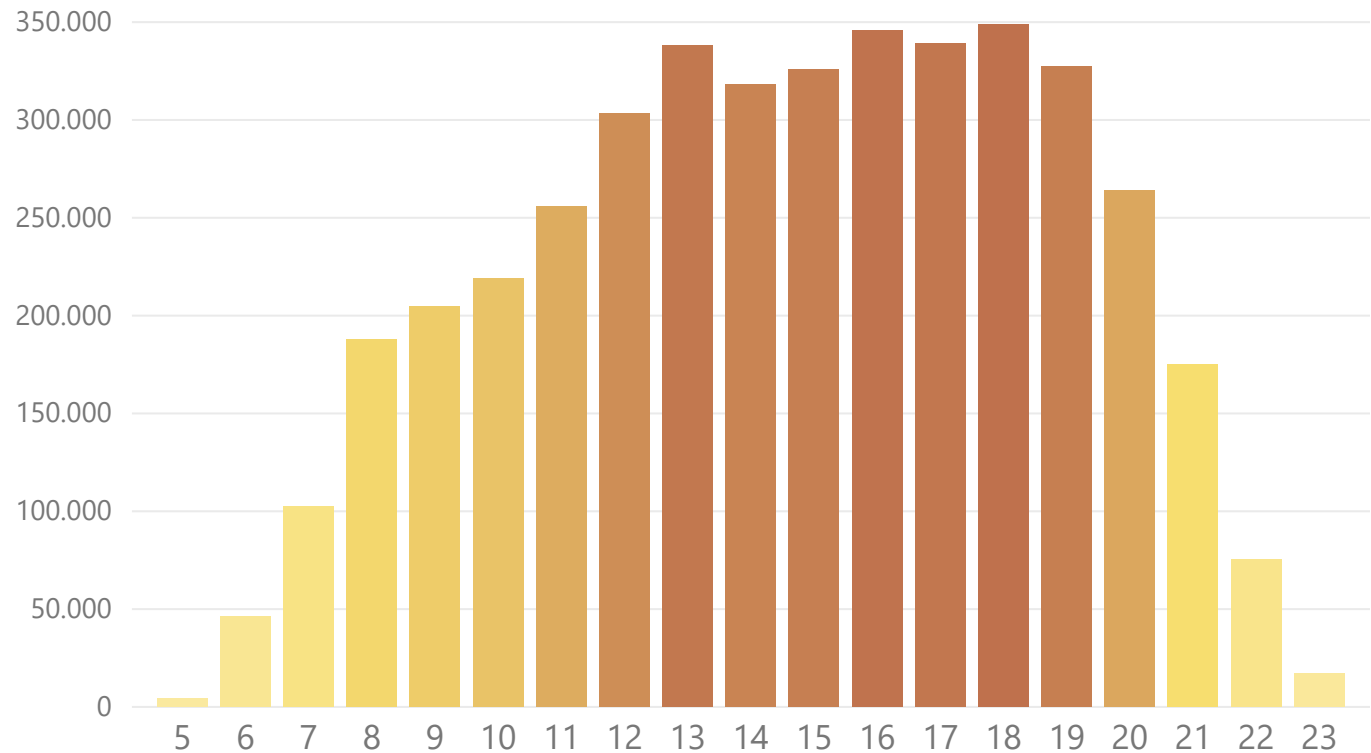


Viajes por hora

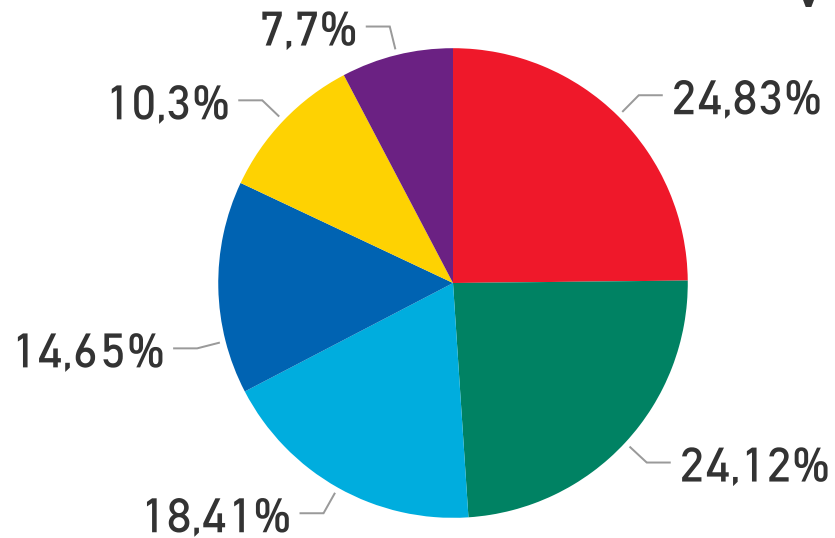
(días inhábiles)

Hora	Viajes
5	4.138
6	46.393
7	102.647
8	187.701
9	204.730
10	218.989
11	255.640
12	303.394
13	338.336
14	318.137
15	325.895
16	345.916
17	338.946
18	348.744
19	327.167
20	263.967
21	174.971
22	75.470
23	16.973
Total	4.198.154

Durante los días inhábiles la mayor concentración de viajes estuvo dada a partir del mediodía y hasta las 19 p.m. con picos a las 16 p.m. y 18 p.m.



Viajes realizados por línea



La mayor cantidad de viajes fueron realizados en la **Línea B**, la cual junto con la **Línea D** abarcan la mitad de la demanda del servicio.

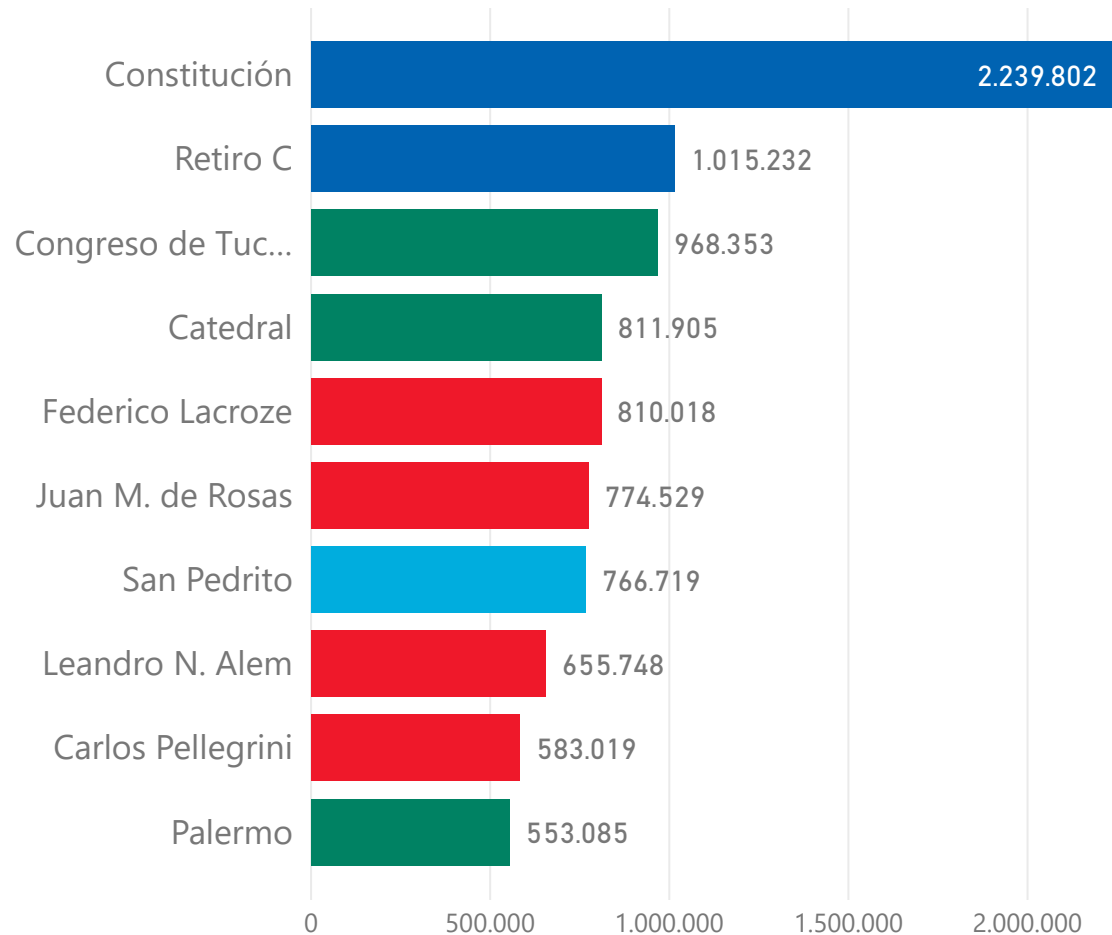
Línea	Viajes
B	7.707.401
D	7.485.928
A	5.713.394
C	4.545.614
H	3.195.801
E	2.389.214
Total	31.037.352

La proporción de viajes por línea según tipo de día casi no varía

Línea	Hábil	Inhábil
A	18,56%	17,43%
B	24,74%	25,43%
C	14,41%	16,16%
D	24,30%	22,95%
E	7,78%	7,16%
H	10,21%	10,86%
Total	100,00%	100,00%

Viajes por estación

Las 10 estaciones que más viajes concentraron son aquellas ubicadas en las cabeceras de las líneas o en nodos (de otras líneas o del tren)

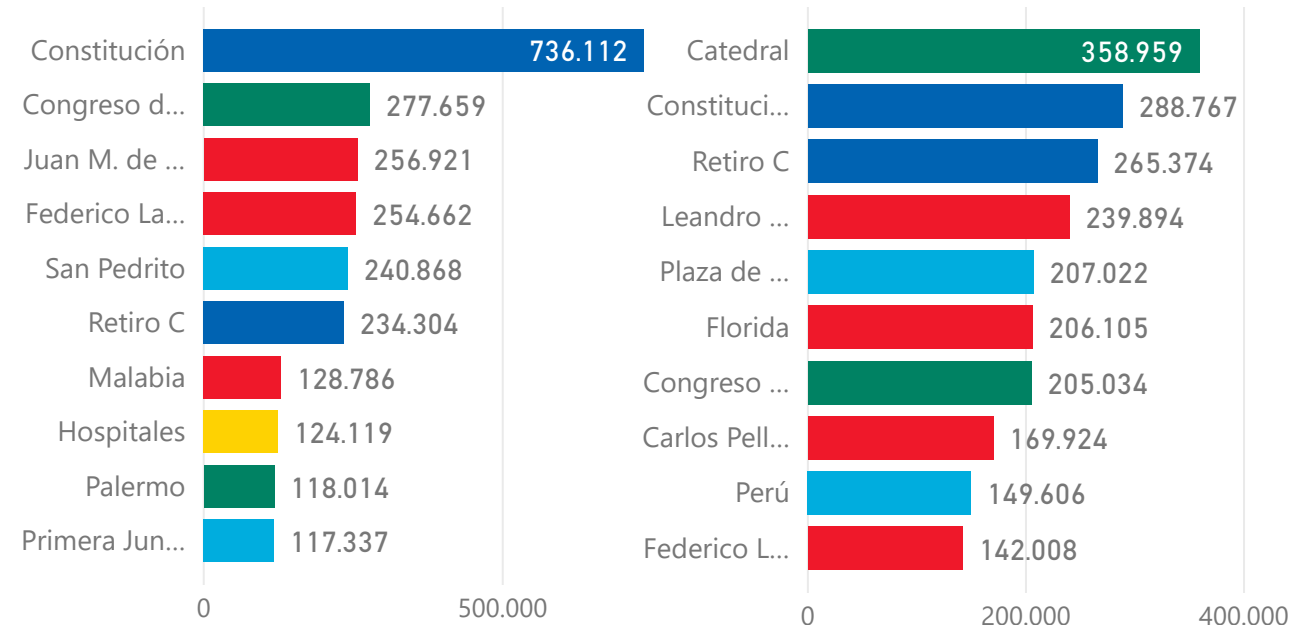


Durante la mañana tuvieron más participación las estaciones ubicadas en los extremos de la red o en conexión con algún tren

A la tarde destacaron aquellas ubicadas en la zona céntrica de la ciudad

De 8 a.m. a 11 a.m.

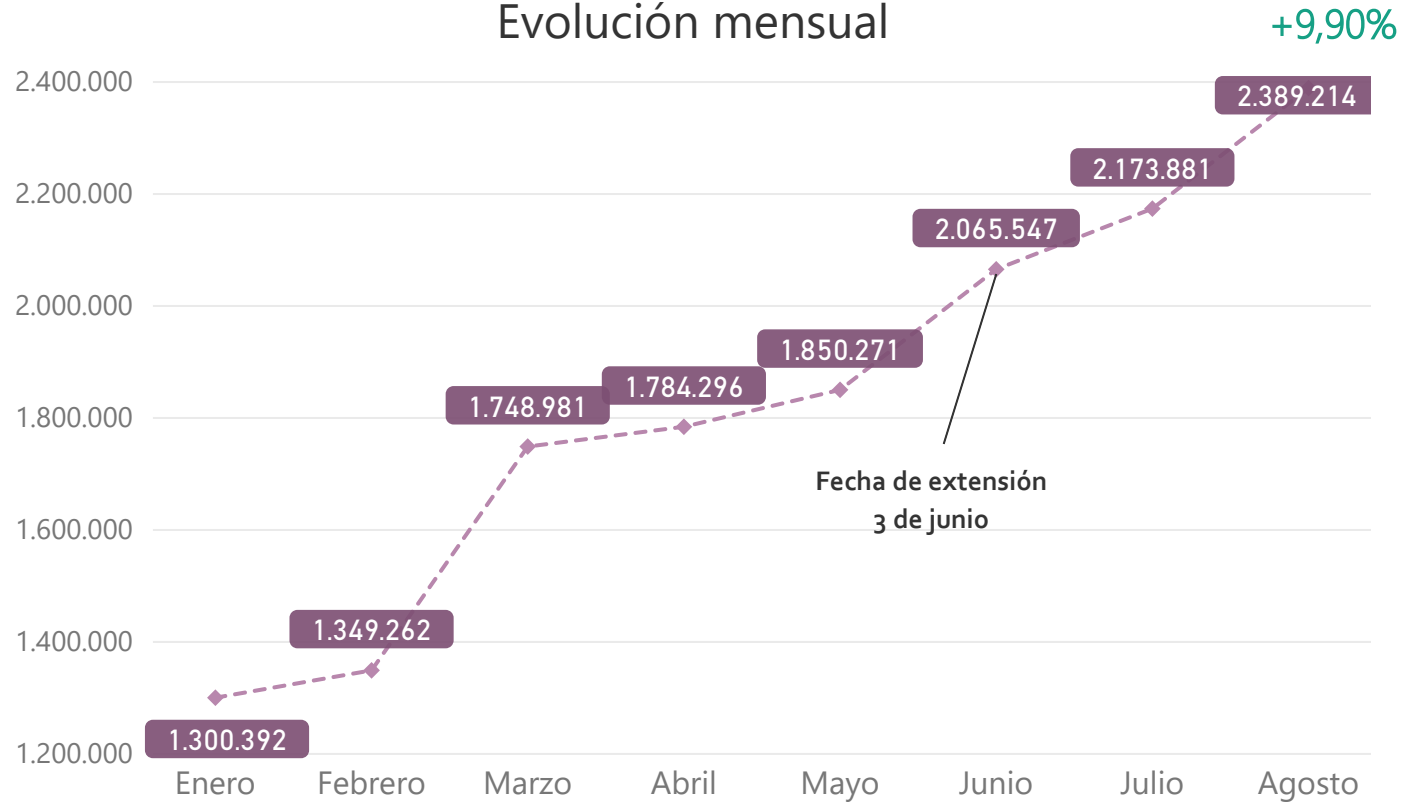
De 16 p.m. a 19 p.m.



Línea E

Análisis de su extensión

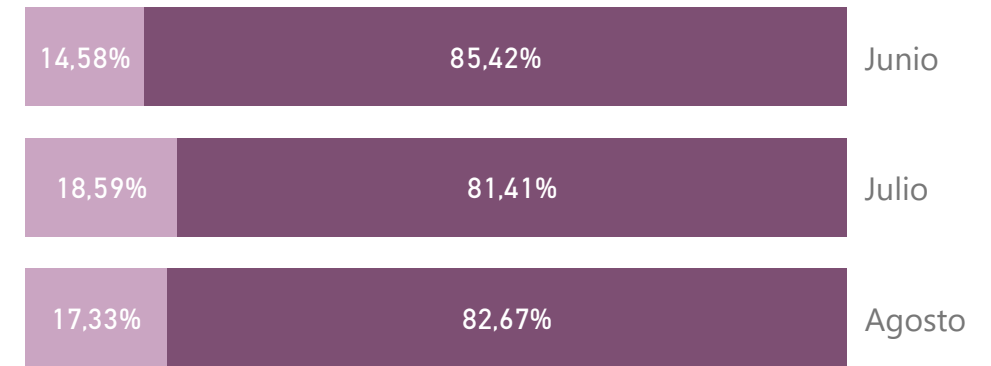
Evolución mensual



Mes	Hábil	Inhábil	Total
Agosto	2.088.478	300.736	2.389.214

Proporción de viajes

● Nuevas estaciones ● Resto de las estaciones



Línea E

Demanda promedio de viajes por día hábil



Seguinos en



@subtedata

SUBTE.data

L P LABORATORIO
P de políticas
públicas